



ТЕРРИТОРИАЛЬНЫЙ ОРГАН
ФЕДЕРАЛЬНОЙ СЛУЖБЫ
ГОСУДАРСТВЕННОЙ СТАТИСТИКИ
ПО НОВОСИБИРСКОЙ ОБЛАСТИ

Заработная плата в Новосибирской области



в январе 2023 года



ТЕРРИТОРИАЛЬНЫЙ ОРГАН
ФЕДЕРАЛЬНОЙ СЛУЖБЫ
ГОСУДАРСТВЕННОЙ СТАТИСТИКИ
ПО НОВОСИБИРСКОЙ ОБЛАСТИ

Заработная плата

в Новосибирской области

в январе 2023 года

01 ЗАРАБОТНАЯ ПЛАТА РАБОТНИКОВ
ОРГАНИЗАЦИЙ

02 ПРОСРОЧЕННАЯ ЗАДОЛЖЕННОСТЬ
ПО ЗАРАБОТНОЙ ПЛАТЕ
на 1 марта 2023 года

СРЕДНЕМЕСЯЧНАЯ НОМИНАЛЬНАЯ НАЧИСЛЕННАЯ ЗАРАБОТНАЯ ПЛАТА РАБОТНИКОВ ОРГАНИЗАЦИЙ

в январе 2023 года, рублей

53 274 рубля

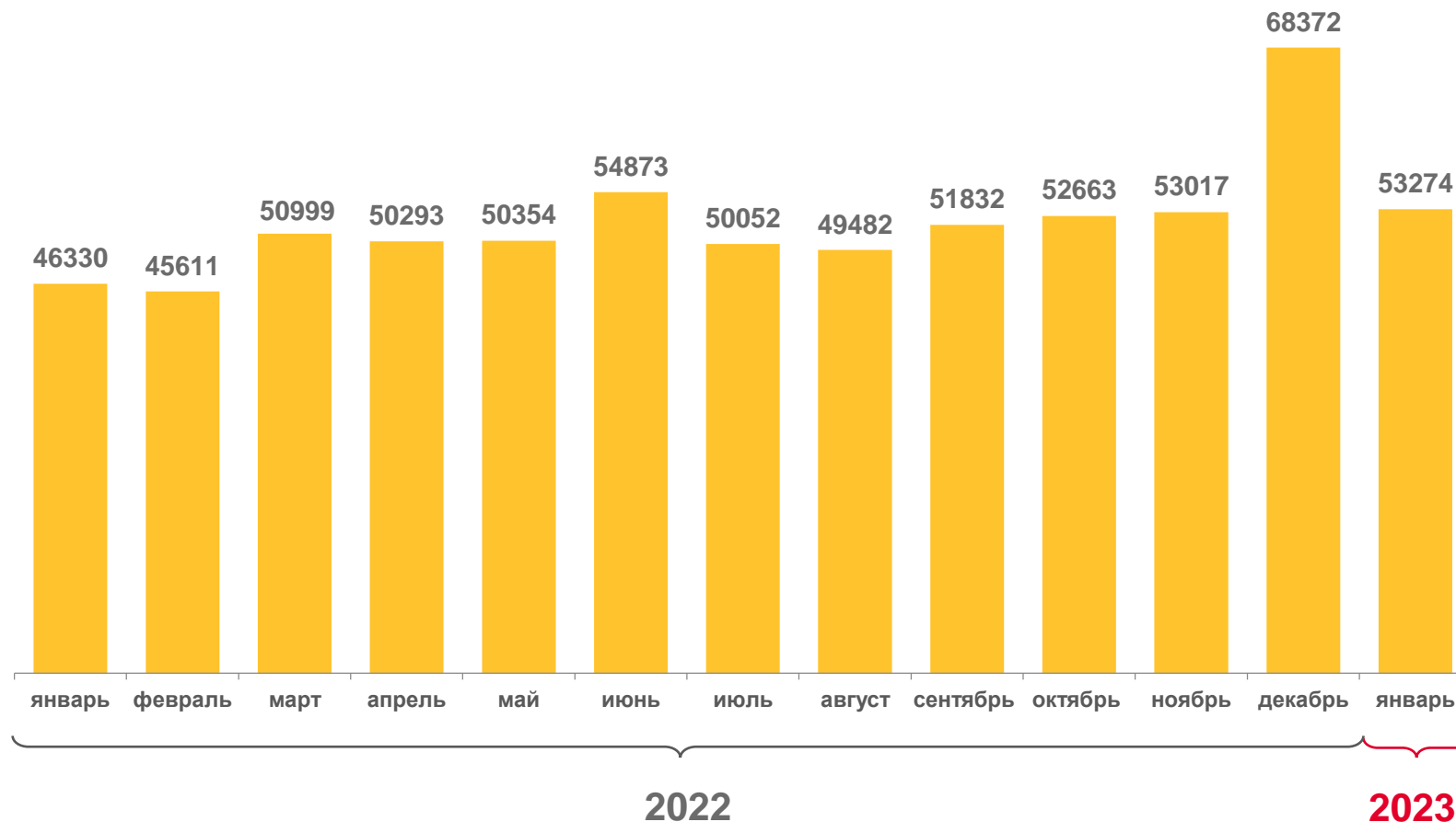
среднемесячная номинальная начисленная заработная плата работников организаций в январе 2023 года

115,3%

темп роста среднемесячной номинальной начисленной заработной платы работников организаций к январю 2022 года

76,8%

темп роста среднемесячной номинальной начисленной заработной платы работников организаций к декабрю 2022 года





ИЗМЕНЕНИЕ СРЕДНЕМЕСЯЧНОЙ НОМИНАЛЬНОЙ И РЕАЛЬНОЙ НАЧИСЛЕННОЙ ЗАРАБОТНОЙ ПЛАТЫ РАБОТНИКОВ ОРГАНИЗАЦИЙ

в январе 2023 года

115,3%

темп роста среднемесячной номинальной начисленной заработной платы работников организаций к январю 2022 года

76,8%

темп роста среднемесячной номинальной начисленной заработной платы работников организаций к декабрю 2022 года

104,9%

реальная начисленная заработная плата работников организаций к январю 2022 года

76,0%

реальная начисленная заработная плата работников организаций к декабрю 2022 года

В % к соответствующему месяцу предыдущего года





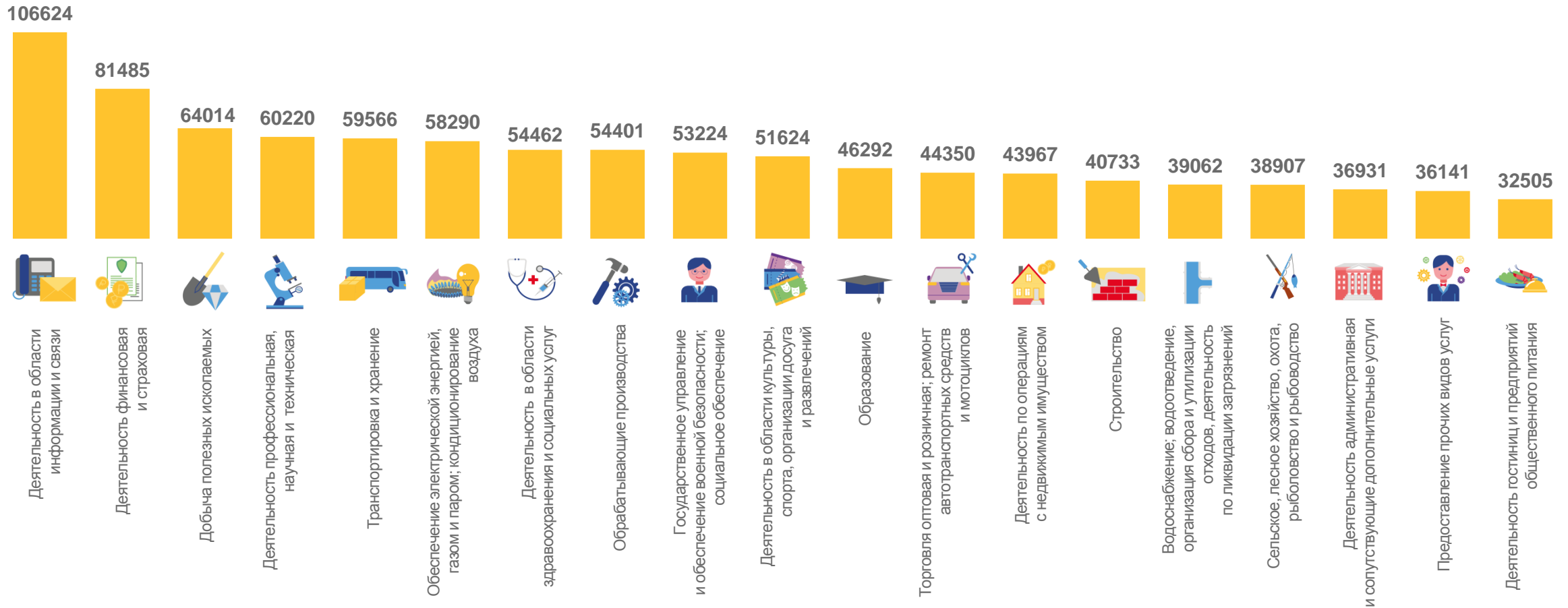
СРЕДНЕМЕСЯЧНАЯ НОМИНАЛЬНАЯ НАЧИСЛЕННАЯ ЗАРАБОТНАЯ ПЛАТА РАБОТНИКОВ ОРГАНИЗАЦИЙ

в январе 2023 года, рублей

Всего по Новосибирской области

53 274

По видам экономической деятельности

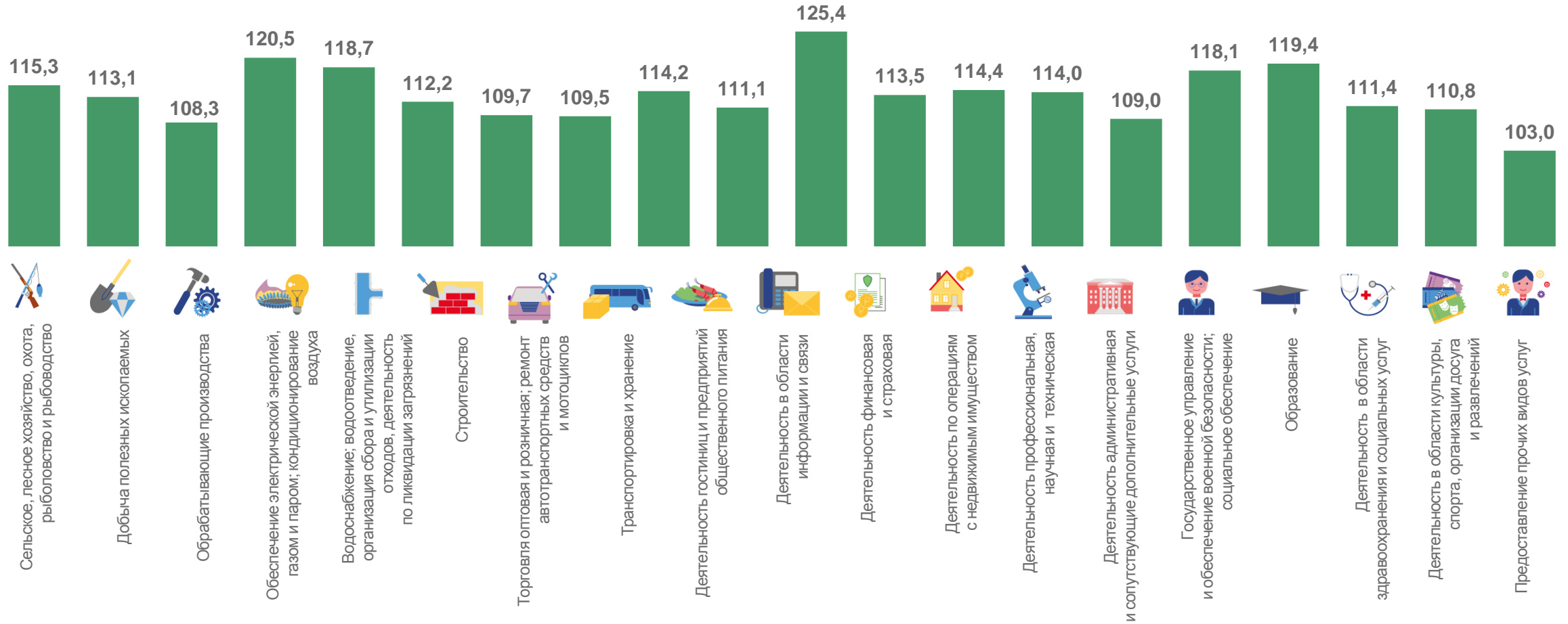




ИЗМЕНЕНИЕ СРЕДНЕМЕСЯЧНОЙ НОМИНАЛЬНОЙ НАЧИСЛЕННОЙ ЗАРАБОТНОЙ ПЛАТЫ РАБОТНИКОВ ОРГАНИЗАЦИЙ

в январе 2023 года

По видам экономической деятельности, в % к январю 2022 года

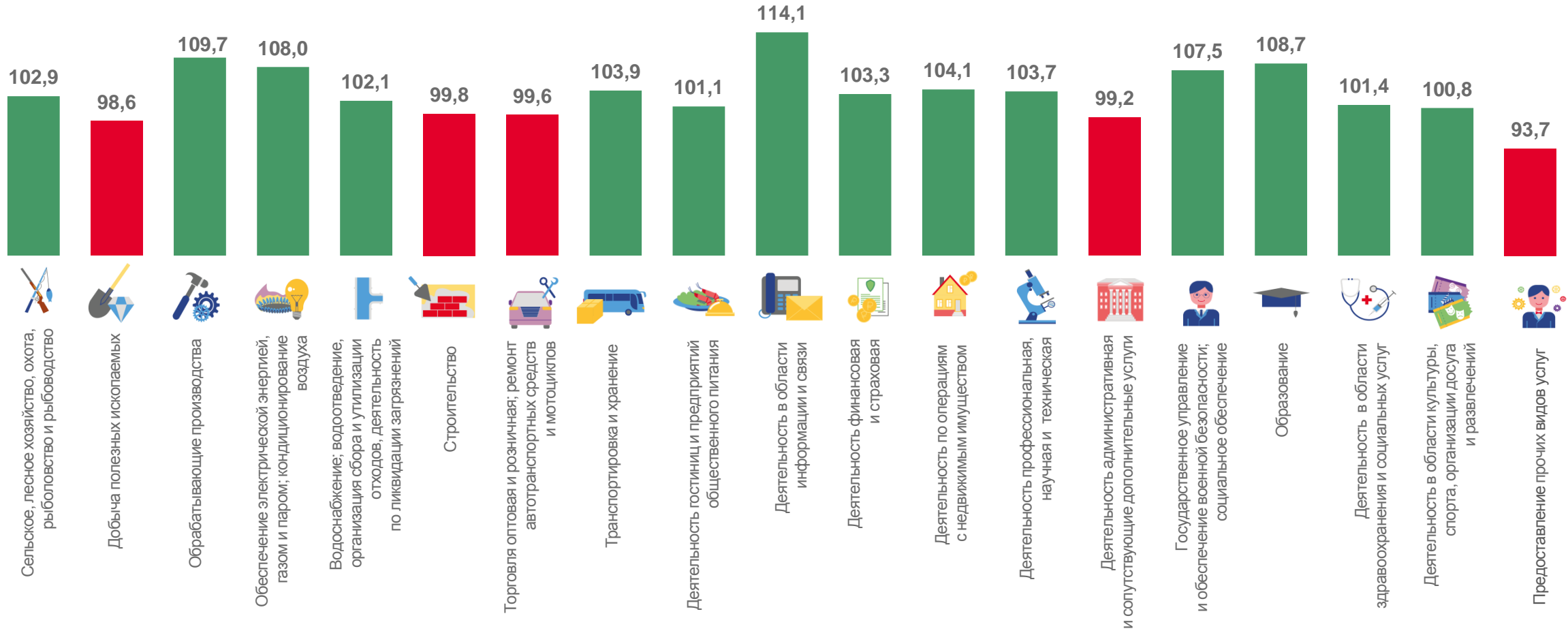




РЕАЛЬНАЯ НАЧИСЛЕННАЯ ЗАРАБОТНАЯ ПЛАТА РАБОТНИКОВ ОРГАНИЗАЦИЙ

в январе 2023 года

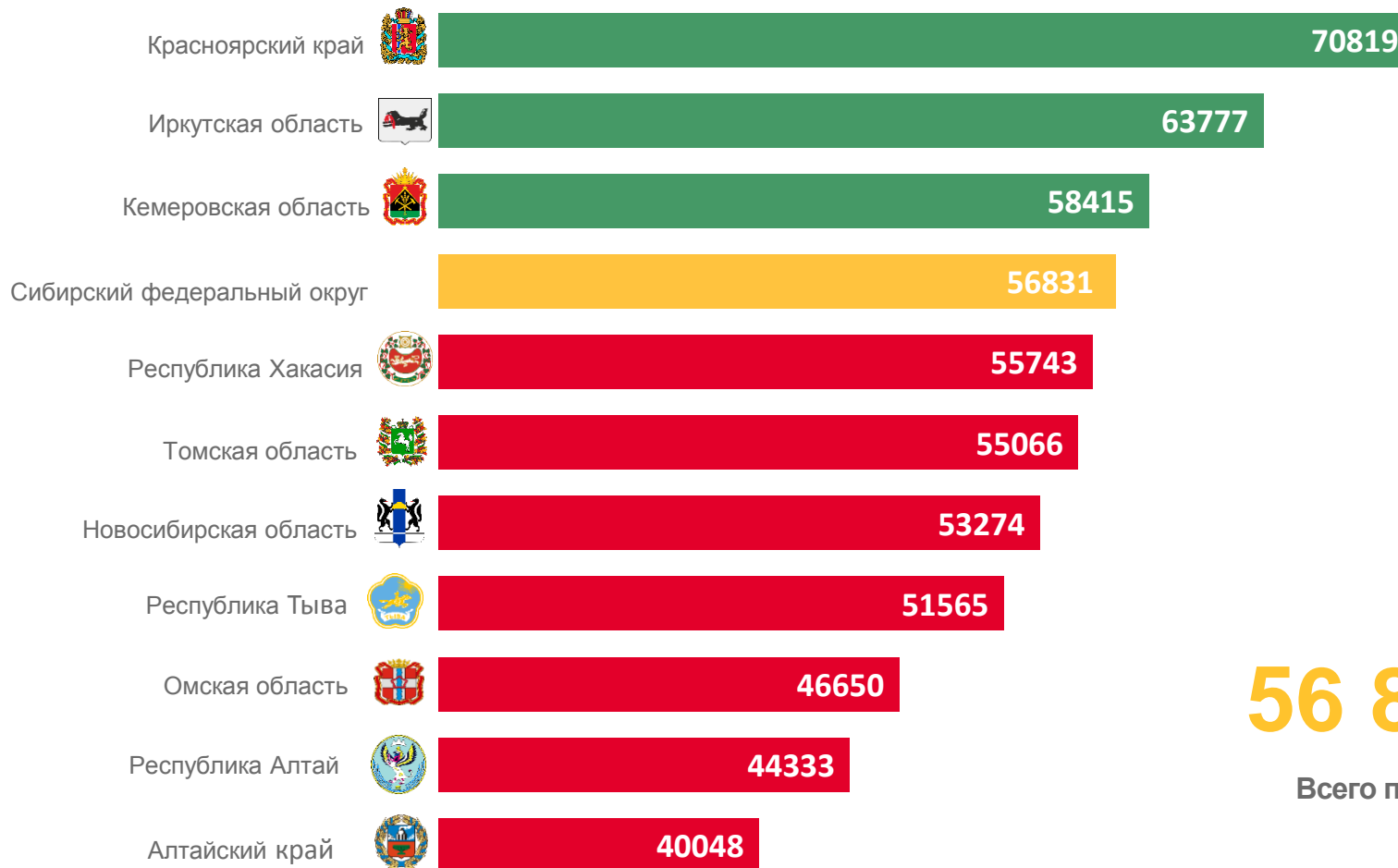
По видам экономической деятельности, в % к январю 2022 года





СРЕДНЕМЕСЯЧНАЯ НОМИНАЛЬНАЯ НАЧИСЛЕННАЯ ЗАРАБОТНАЯ ПЛАТА РАБОТНИКОВ В СИБИРСКОМ ФЕДЕРАЛЬНОМ ОКРУГЕ

в январе 2023 года, рублей



3 региона

значение показателя **выше**,
чем в среднем
по СФО

7 регионов

значение показателя **ниже**,
чем в среднем
по СФО

56 831

Всего по СФО

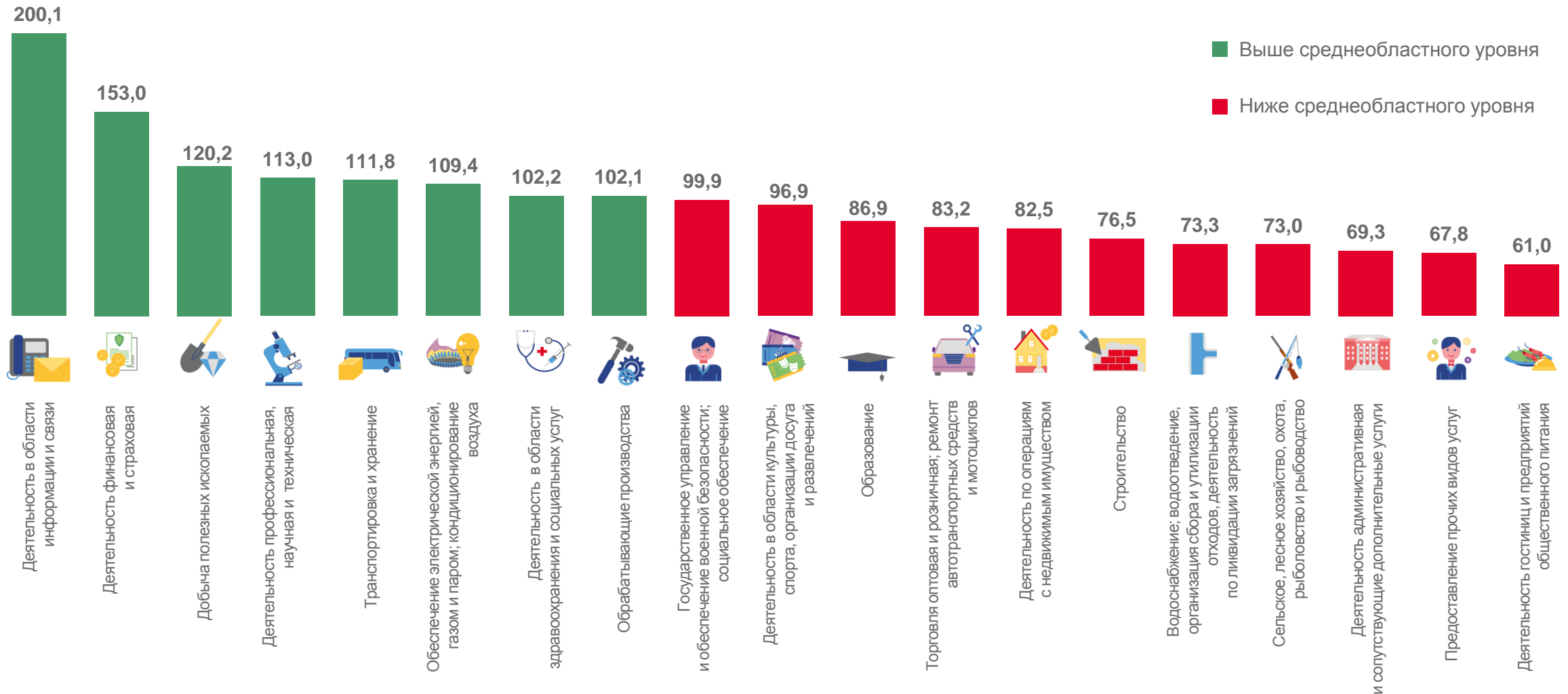




ОТНОШЕНИЕ СРЕДНЕМЕСЯЧНОЙ НОМИНАЛЬНОЙ НАЧИСЛЕННОЙ ЗАРАБОТНОЙ ПЛАТЫ К СРЕДНЕОБЛАСТНОМУ УРОВНЮ

в январе 2023 года

По видам экономической деятельности, в %





ПРОСРОЧЕННАЯ ЗАДОЛЖЕННОСТЬ ПО ЗАРАБОТНОЙ ПЛАТЕ *

на 1 марта 2023 года



7,3 млн рублей

просроченная задолженность по заработной плате, всего

в том числе по строительству

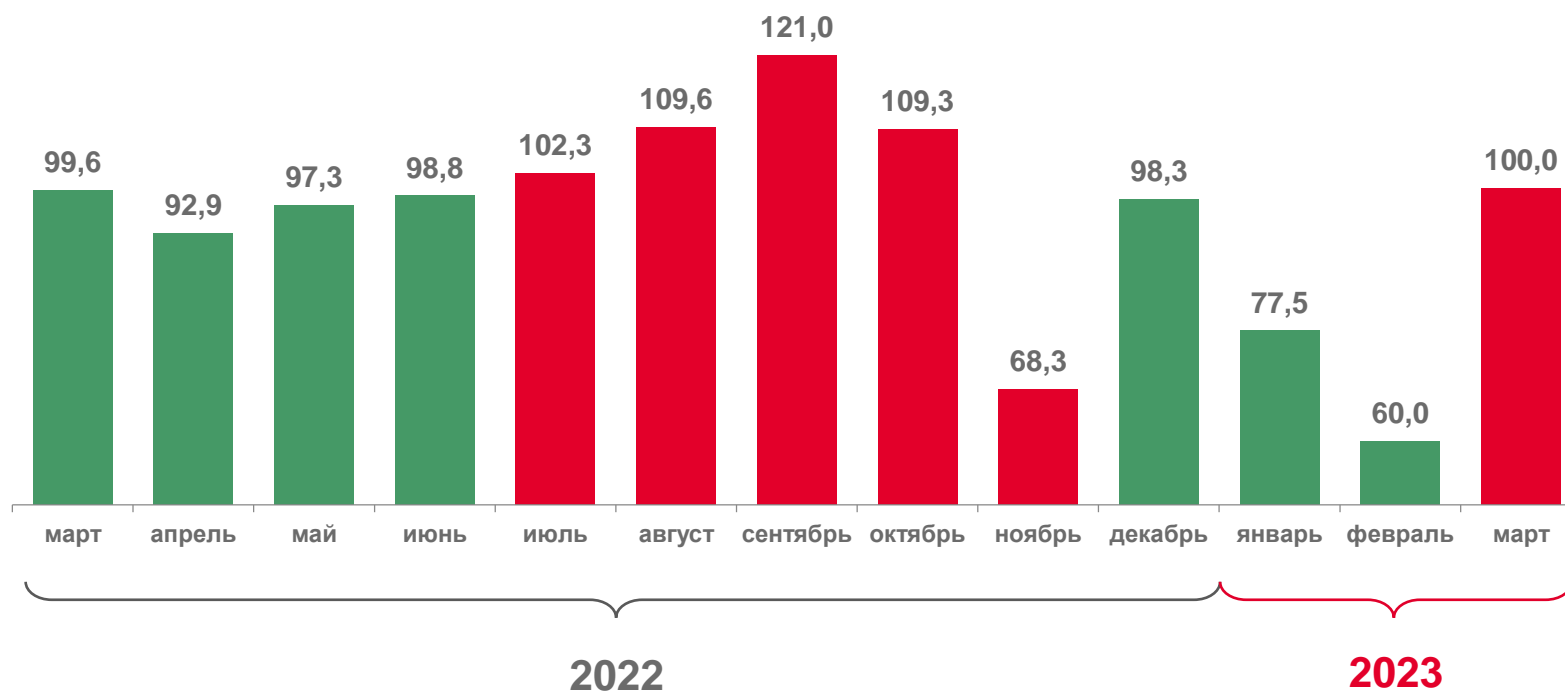
7,3 млн рублей



100,0%

к 1 февраля 2022 года

В % к предыдущему месяцу



* Здесь и далее информация приведена по данным организаций наблюдаемых видов экономической деятельности, сообщивших сведения о просроченной задолженности по заработной плате, кроме субъектов малого предпринимательства.





ЧИСЛЕННОСТЬ РАБОТНИКОВ, ПЕРЕД КОТОРЫМИ ОРГАНИЗАЦИИ ИМЕЮТ ЗАДОЛЖЕННОСТЬ ПО ЗАРАБОТНОЙ ПЛАТЕ

на 1 марта 2023 года



54 работника

не получили заработанные деньги

100,0%

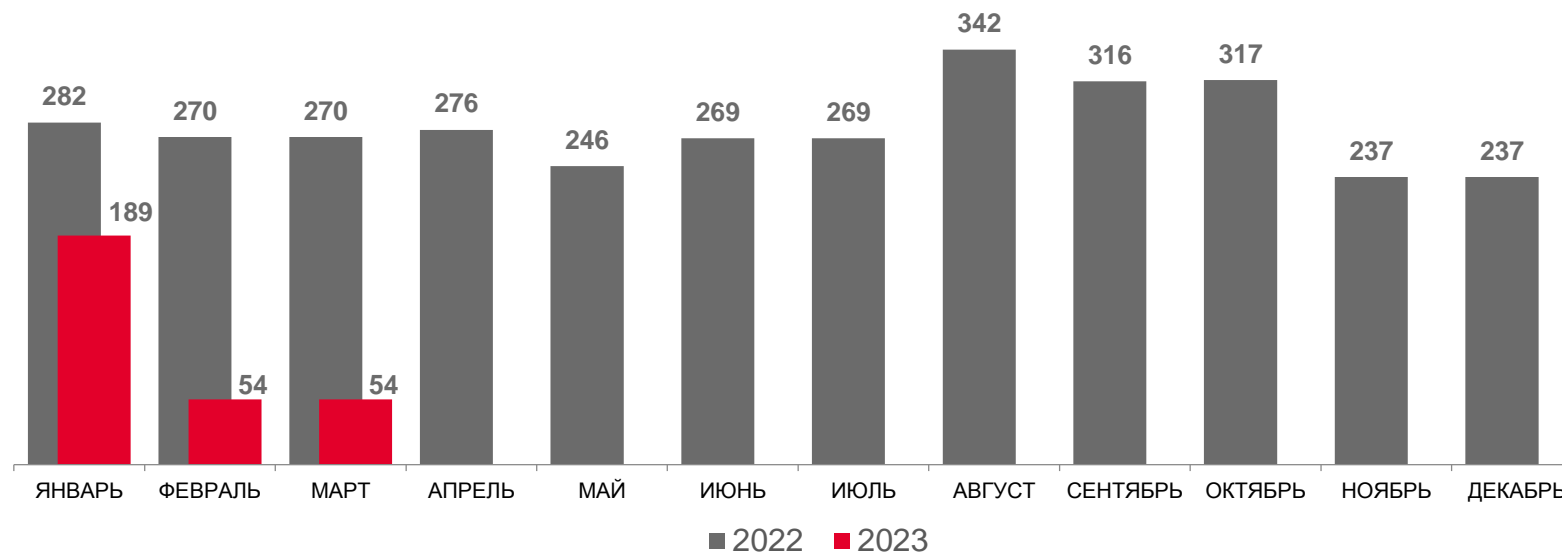
к 1 февраля 2023 года



2 организации

имеют долги перед работниками

Динамика численности работников, не получивших заработную плату, на начало месяца, человек





ПРОСРОЧЕННАЯ ЗАДОЛЖЕННОСТЬ ПО ЗАРАБОТНОЙ ПЛАТЕ В СРЕДНЕМ НА 1 РАБОТНИКА

на 1 марта 2023 года

135 407 рублей

в среднем на 1 работника

100,0%

к 1 февраля 2023 года

Тыс. рублей

